

2021年3月期 決算説明資料

平河ヒューテック株式会社

<https://www.hewtech.co.jp>

【証券コード : 5821】

1. 2021年3月期決算概要
2. 2022年3月期業績見通し

決算概要

21/3期 決算概要



【単位：百万円】

	19/3期 実績	20/3期 実績	21/3期 実績	前年同期比
売上高	26,853	24,880	22,954	-7.7%
営業利益	2,601	2,321	1,695	-27.0%
(利益率)	9.7%	9.3%	7.4%	-
経常利益	2,695	2,229	1,898	-14.8%
(利益率)	10.0%	9.0%	8.3%	-
親会社に帰属する 当期純利益	2,003	1,660	1,082	-34.8%
EPS (円)	142	118	77	-
BPS (円)	1,772	1,829	1,956	-

21/3期 売上高




電線・加工品：車載用、エネルギー産業関連ケーブルは前年同水準に回復

他、ケーブル全般は半導体検査装置を除き低調

電子・医療：放送機器・ネットワーク機器は前期比減、

医療用特殊チューブは工場の稼働制限・症例数減少が影響し前年同水準

■ 電線・加工品 ■ 電子・医療 ■ その他



営業利益： 16億95百万（前年同期比27.0%減）

21/3期 セグメント別売上（電線・加工品）



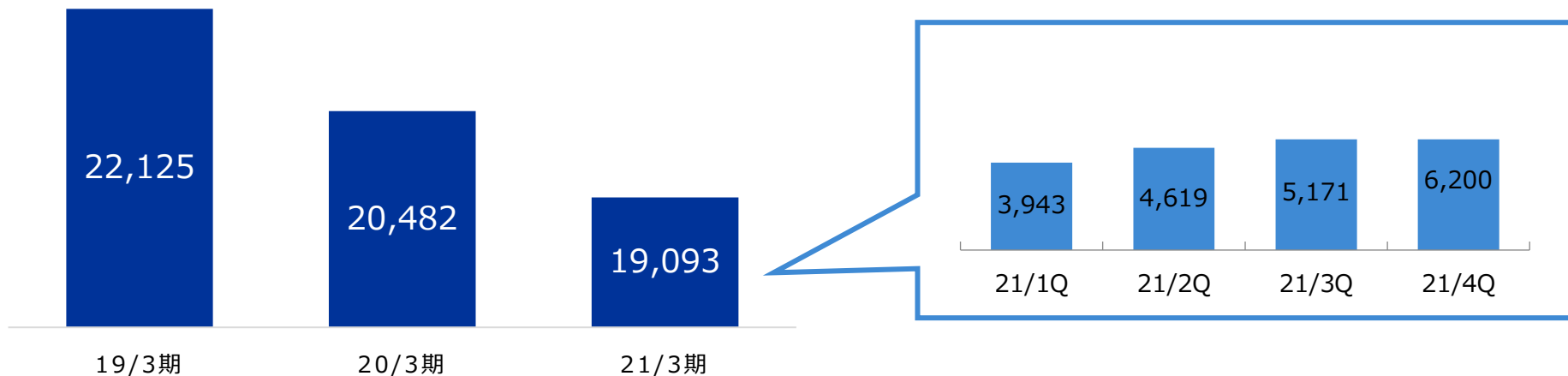
車載用ケーブル：2Qより回復基調、下期は前年同水準まで回復

エネルギー産業関連ケーブル：1Qは製造拠点稼働制限、2Qより回復、3Q以降前年を上回る

半導体検査装置用ケーブル：前期比において堅調な伸び

その他ケーブル全般：2Qに底を打つも低調に推移

【単位：百万円】



セグメント利益：16億42百万（前年同期比27.4%減）

21/3期 セグメント別売上（電子・医療部品）

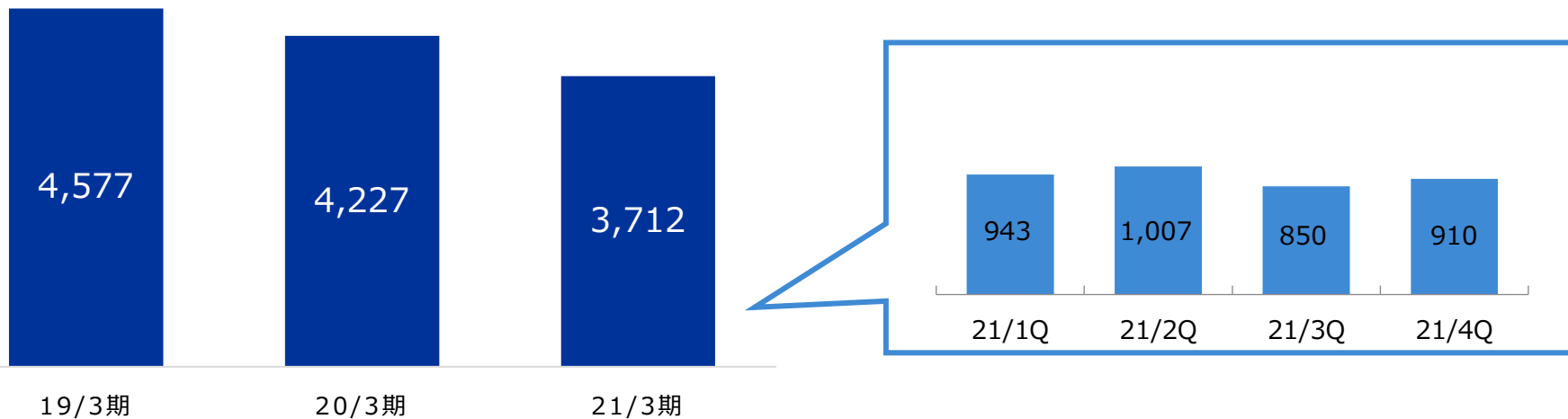


放送機器：新型コロナウイルスの影響による設備計画の延伸等により4K/8K放送対応機器の売上減少

ネットワーク機器：汎用品が減少し、専用用途品が増加

医療用特殊チューブ：新型コロナウイルスの影響により1Q製造拠点の稼働制限、症例数減少も影響

【単位：百万円】

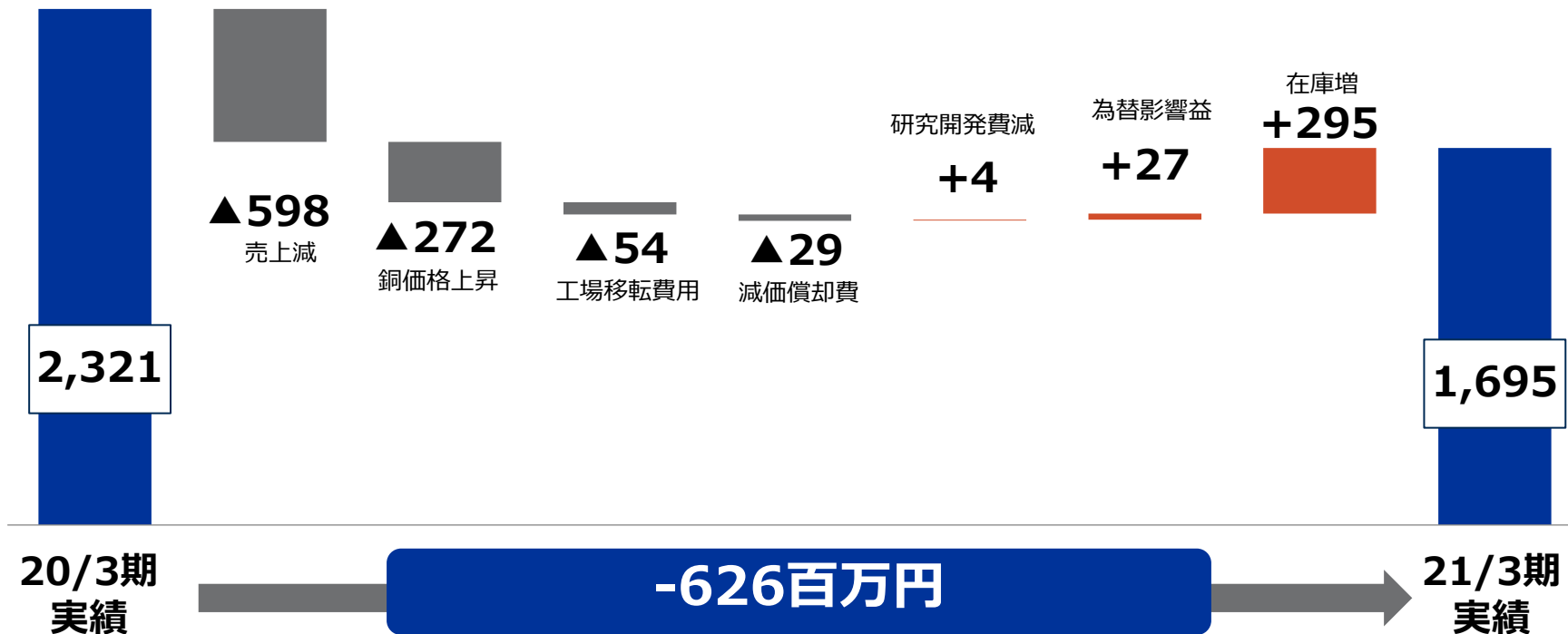


セグメント利益：6億71百万（前年同期比4.1%減）

営業利益の増減益要因分析 20/3期～21/3期



【単位：百万円】



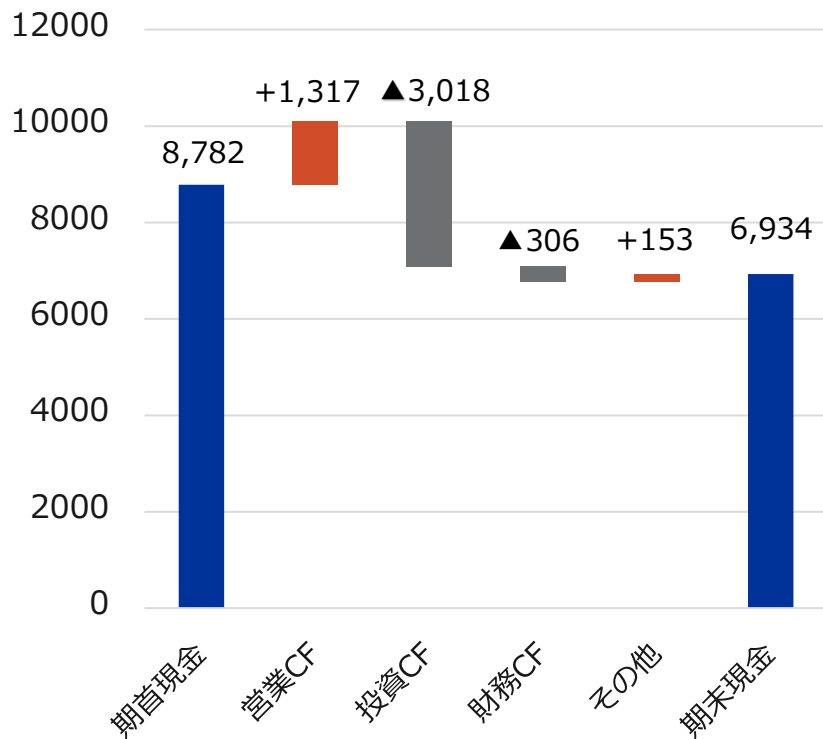
キャッシュ・フロー計算書の概要



「21/3期 実績」

【単位：百万円】

【単位：百万円】



	19/3期 実績	20/3期 実績	21/3期 実績	増減
営業活動による キャッシュフロー	3,494	3,388	1,317	-2,071
投資活動による キャッシュフロー	-1,997	-3,013	-3,018	-5
財務活動による キャッシュフロー	-368	1,025	-306	-1,331
現金及び現金同等物 に係る換算差額	127	-237	158	395
現金及び現金同等物 の増減額	1,255	1,162	-1,848	-3,010
現金及び現金同等物 の残高	7,620	8,782	6,934	-1,848

2022年3月期 業績見通し

22/3期 業績見通し



【単位：百万円】

	21/3期 実績	22/3期 予想	前年比
売上高	22,954	25,000	8.9%
営業利益	1,695	2,000	18.0%
(利益率)	7.4%	8.0%	-
経常利益	1,898	2,000	5.4%
(利益率)	8.3%	8.0%	-
親会社に帰属する 当社純利益	1,082	1,500	38.6%

EPS (円)	77	106	-
BPS (円)	1,956	2,036	-

22/3期 セグメント別売上高増減見通し



●電線・加工品

車載用ケーブル：カメラ等ADAS関連機器、車載通信ネットワークの高度化による増加

エネルギー産業関連ケーブル：北米向け好調

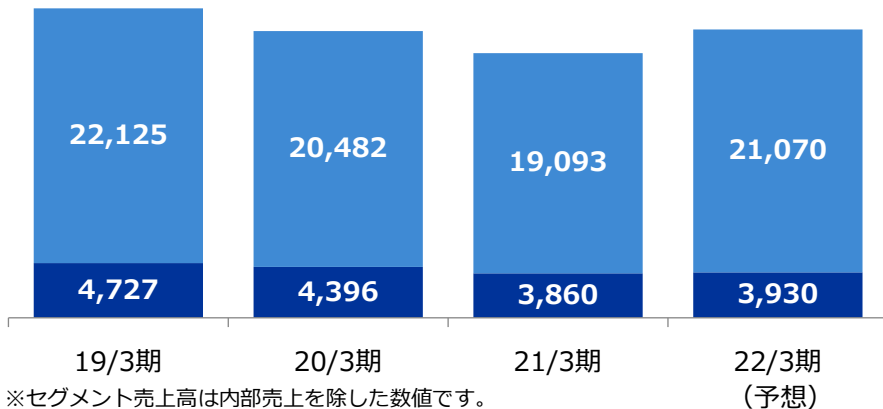
その他：半導体検査装置用が堅調に増加、産機向け回復基調、基地局関連用増加の見込

●電子・医療部品他

医療用特殊チューブ：症例数の減少等もあり前年同水準の見込

放送機器：前期落ち込みから回復傾向 **ネットワーク機器**：汎用品の整理

■電線・加工品 ■電子・医療部品+その他



※セグメント売上高は内部売上を除いた数値です。

【単位：百万円】

	21/3 実績	22/3 通期	前期比
合計売上高	22,954	25,000	8.9%
電線・加工品 売上高	19,093	21,070	10.4%
電子・医療部品 +その他売上高	3,860	3,930	1.8%

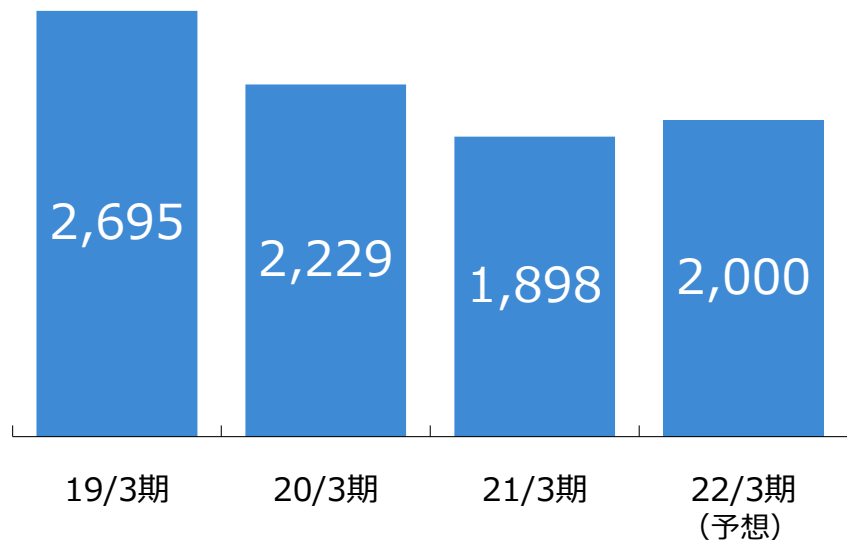
22/3期 営業利益・経常利益増減の見通し



◆ 経常利益の見通し (前提為替レート:108円/\$、前提銅ベース:9,000\$/t)

※22/3期予想はフィリピン新拠点構築に関わる初期費用約300百万円を含む

【単位:百万円】

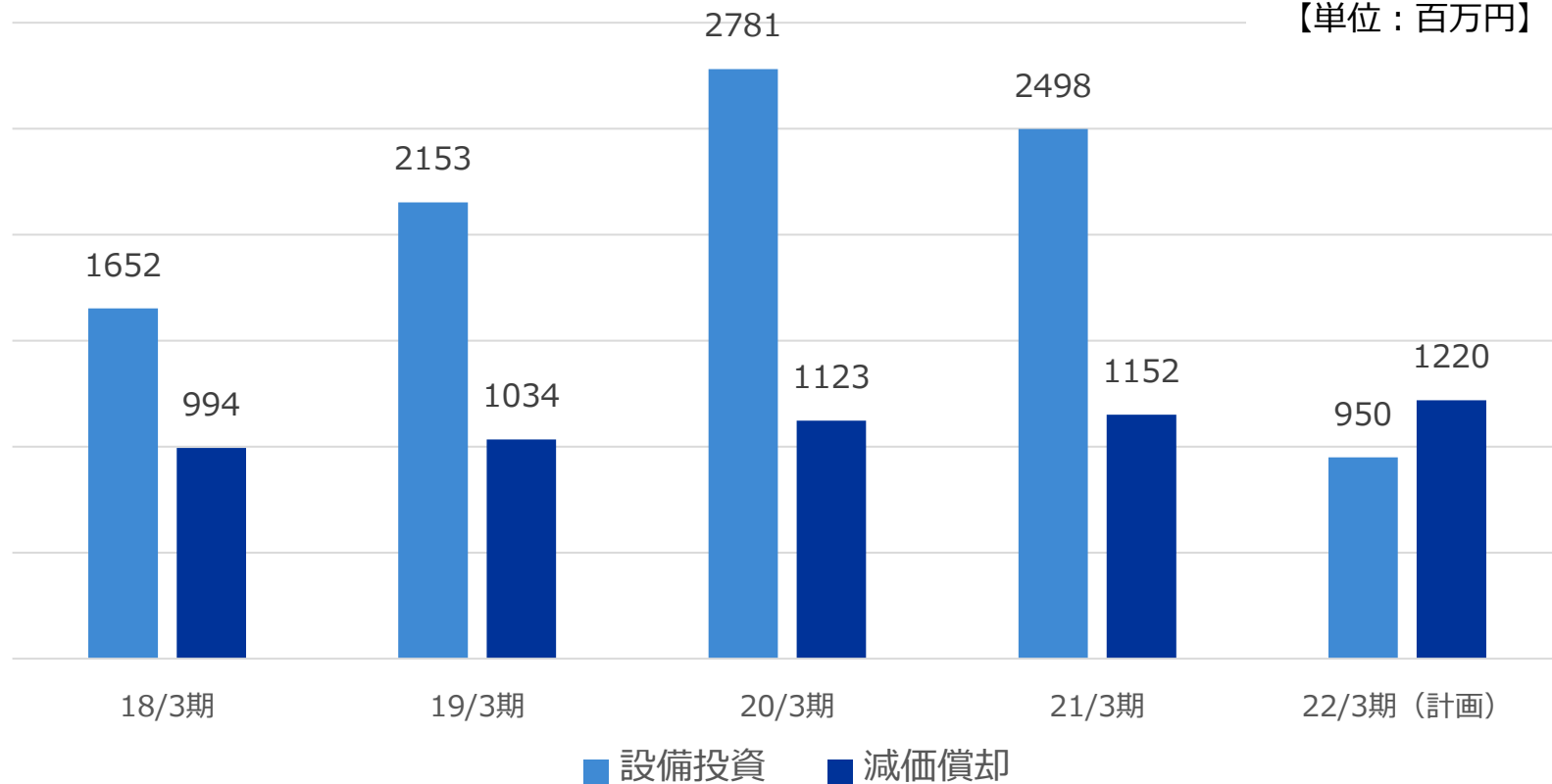


	19/3期 実績	20/3期 実績	21/3期 実績	22/3期 予想
営業利益	2,601	2,321	1,695	2,000
経常利益	2,695	2,229	1,898	2,000

設備投資と減価償却費



【単位：百万円】

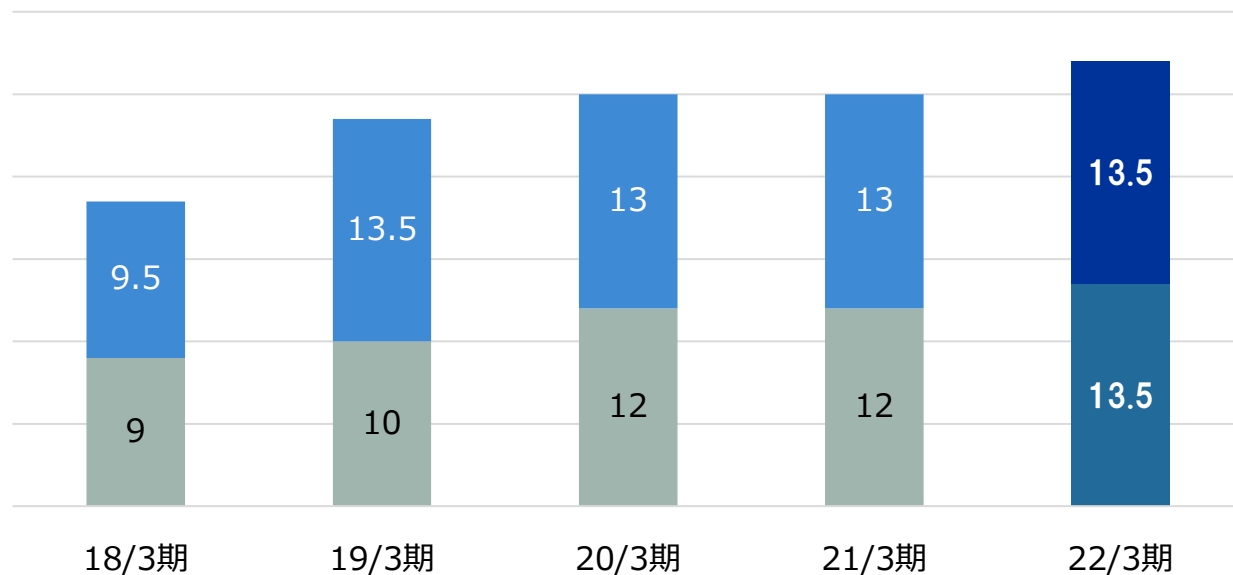


配当について



【単位：円】

- 期末予定
- 中間予定
- 期末
- 中間



配当性向 (連結)	18/3期	19/3期	20/3期	21/3期	22/3期
	14.4%	16.5%	21.1%	32.4%	25.3%



HIRAKAWA HEWTECH CORP.

ご視聴ありがとうございました

【資料お問い合わせ・ご質問先】

平河ヒューテック株式会社

IR担当：総務部総務グループ 篠田

メール：soumu@hewtech.co.jp